

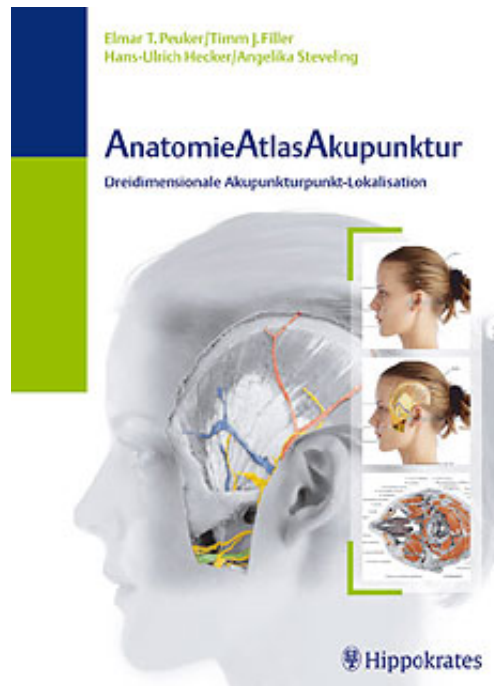
Peuker, Filler, Hecker, Steveling Anatomie Atlas Akupunktur

Leseprobe

[Anatomie Atlas Akupunktur](#)

von [Peuker, Filler, Hecker, Steveling](#)

Herausgeber: MVS Medizinverlage Stuttgart



<http://www.unimedica.de/b3661>

Sie finden bei [Unimedica](#) Bücher der innovativen Autoren [Brendan Brazier](#) und [Joel Fuhrmann](#) und [alles für gesunde Ernährung](#), [vegane Produkte](#) und [Superfoods](#).

Das Kopieren der Leseproben ist nicht gestattet.

Unimedica im Narayana Verlag GmbH, Blumenplatz 2, D-79400 Kandern

Tel. +49 7626 9749 700

Email info@unimedica.de

<http://www.unimedica.de>



Vorwort

Die Anatomie ist unzweifelhaft die Basis der westlichen Medizin. Deren Kenntnis ist die wichtigste Voraussetzung für sichere und effektive Diagnose und Therapie insbesondere in den invasiven Bereichen. Auch wenn die Akupunktur ihre Wurzeln in der chinesischen Medizin hat, ist sie doch mittlerweile ein wichtiges und zunehmend anerkanntes Therapieverfahren in westlichen Kulturen, ohne dass die traditionellen Sichtweisen und kulturellen Prägungen übertragen werden müssen.

Die 2003 verabschiedete Musterweiterbildungsordnung der Bundesärztekammer trägt der offensichtlichen Wirksamkeit der Akupunktur dadurch Rechnung, dass diese zur Zusatzweiterbildung erklärt wurde. Der Schwerpunkt liegt hierbei auf wissenschaftlich begründeten Akupunkturkonzepten. Vor diesem Hintergrund werden die Akupunkturpunkte in diesem Buch anhand einfach auffindbarer anatomischer Landmarks dargestellt (Oberflächenlokalisation). Darüber hinaus werden für alle wichtigen Punkte die relevante topografische Anatomie der Strukturen wiederholt, die geschont werden sollten. Andererseits werden für jeden Punkt mögliche Zielstrukturen benannt und somit Nadeltiefe und Nadelrichtung definiert (Tiefenloka-

lisation). Zu diesem Zweck dient auch die Verwendung spezieller anatomischer Querschnitte. Ein weiterer wichtiger Aspekt ist die Darstellung der Lage der Akupunkturpunkte einer Region zueinander und zu den wichtigen anatomischen Leitstrukturen.

Die Anregung zu diesem Buch kam letztlich von unseren Kursenteilnehmern. Wichtige Aspekte unserer Kurse sind die Diskussion von Wirkstrukturen und –mechanismen, Qualitätsstandards und Qualitätssicherung in der Therapie und somit die Sicherheit für Patienten und Therapeuten.

Hierbei zeigt sich, dass die praxisorientierte Darstellung der Anatomie am ehesten der westlichen Sichtweise entspricht und damit den besten Zugang und Einstieg in die Akupunktur bietet. Um eine plastische Darstellung der Anatomie zu erreichen, geht dieses Buch im wahrsten Sinne »unter die Haut«: Es ging darum, die bestmöglichen anatomischen Präparationen und Schnitte zu fertigen. Anschließend mussten diese digital in die Umgebung eines lebenden Modells eingepasst werden, so dass sich schließlich das Gesamtbild einer Präparation in vivo ergab (wenn man so will, eine Digisektion ☺).

Die Punktauswahl ist natürlich subjektiv, beruht allerdings auf unserer langjährigen Erfahrung in der Akupunkturausbildung. Wir hoffen, dass möglichst viele Leserinnen und Leser mit Hilfe dieses Buches sicher in der Punktlokalisation und Akupunkturtherapie werden und sich an den anatomischen Abbildungen erfreuen.

Dem Hippokrates-Verlag (insbesondere Frau Müller) danken wir für die engagierte Unterstützung bei diesem in mancherlei Hinsicht ungewöhnlichen Projekt.

Die Abschlussarbeiten an diesem Buch wurden überschattet durch den Tod von Frau Dorothee Seiz, die uns bei so manchem früheren Buchprojekt couragiert und kompetent zur Seite stand. Auch dieser Atlas wurde durch sie mitinitiiert und – so lange es ihr möglich war – begleitet. Ihr Tod ist ein schwerer Verlust für die Akupunktur im deutschsprachigen Raum, für die sie sich über lange Jahre unermüdlich und mit voller Energie eingesetzt hat.

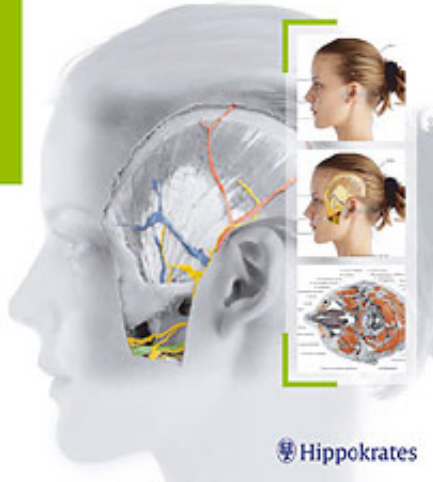
Bochum, Kiel und Münster
im Juni 2004

*Elmar T. Peuker
Timm J. Filler
Hans-Ulrich Hecker
Angelika Steveling*

Elmar T. Peuker/Tim J. Filler
Hans-Ulrich Hecker/Angelika Steveling

AnatomieAtlasAkupunktur

Dreidimensionale Akupunkturpunkt-Lokalisation

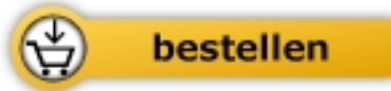


Peuker, Filler, Hecker, Steveling

Anatomie Atlas Akupunktur

Dreidimensionale
Akupunkturpunkt-Lokalisation

140 Seiten, geb.
erschienen 2004



Mehr Bücher zu gesund leben und gesunder Ernährung www.unimedica.de