

# Marion Müller

## Checkliste Akupunktur für Kleintiere

### Leseprobe

[Checkliste Akupunktur für Kleintiere](#)

von [Marion Müller](#)

Herausgeber: MVS Medizinverlage Stuttgart



<http://www.unimedica.de/b10819>

Sie finden bei [Unimedica](#) Bücher der innovativen Autoren [Brendan Brazier](#) und [Joel Fuhrmann](#) und [alles für gesunde Ernährung](#), [vegane Produkte](#) und [Superfoods](#).

Das Kopieren der Leseprobe ist nicht gestattet.

Unimedica im Narayana Verlag GmbH, Blumenplatz 2, D-79400 Kandern

Tel. +49 7626 9749 700

Email [info@unimedica.de](mailto:info@unimedica.de)

<http://www.unimedica.de>





**Abb. 3.37** Gallenblasen-Meridian: Gb 24, Gb 25.

#### ■ *Gb 24 (Ri Yue)*

Mu-Alarmpunkt der Gallenblase (**Abb. 3.37, Abb. 3.38**)

- **Funktion:** klärt Feuchte-Hitze, reguliert Qi der Leber und der Gallenblase, senkt rebellierendes Qi, reguliert den mittleren Dreifachen Erwärmer
- **Indikation:** alle Erkrankungen der Gallenblase, Ikterus, Regurgitieren, Erbrechen
- **Lokalisation:** lateral am Abdomen in einer Vertiefung im 7. Interkostalraum, kaudal der Knorpel-Knochen-Grenze der 7. Rippe
- **Stichtechnik:** ventrale Stichführung, Stichtiefe bis ca. 0,5 – 1 cm

#### ■ *Gb 25 (Jing Men)*

Mu-Alarm-Punkt der Niere (**Abb. 3.37, Abb. 3.38**)

- **Funktion:** öffnet die Wasserpassagen, stärkt den kaudalen Rücken
- **Indikation:** Schmerzen in der Nierengegend, Nierensteine, schwerwiegende, chronische Nierenerkrankungen
- **Lokalisation:** am lateralen Abdomen knapp unter dem freien Ende der 13. Rippe
- **Stichtechnik:** ventrale Stichführung, Stichtiefe bis ca. 5 mm

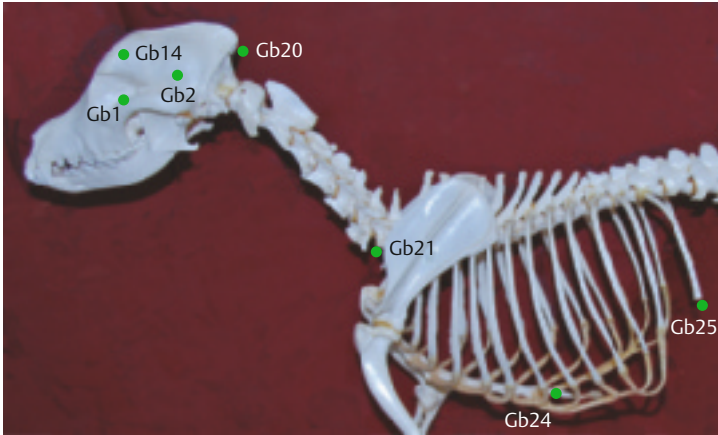


Abb. 3.38 Gallenblasen-Meridian: Gb 1, Gb 2, Gb 14, Gb 20, Gb 21, Gb 24, Gb 25.

#### ■ Gb 26 (*Dai Mai*)


##### Abb. 3.39

- **Funktion:** reguliert das Gürtelgefäß (*Dai Mai*), zerstreut Feuchtigkeit, aktiviert den Meridian, lindert Schmerzen
- **Indikation:** Abdominalschmerzen, Hernien, Sterilität, diagnostischer Punkt für Stauungen im Gürtelgefäß
- **Lokalisation:** auf Höhe des Nabels kranial des Hüfthöckers, unterhalb des Punktes Le 13
- **Stichtechnik:** Stichführung tangential, Stichtiefe bis ca. 1 – 2 cm

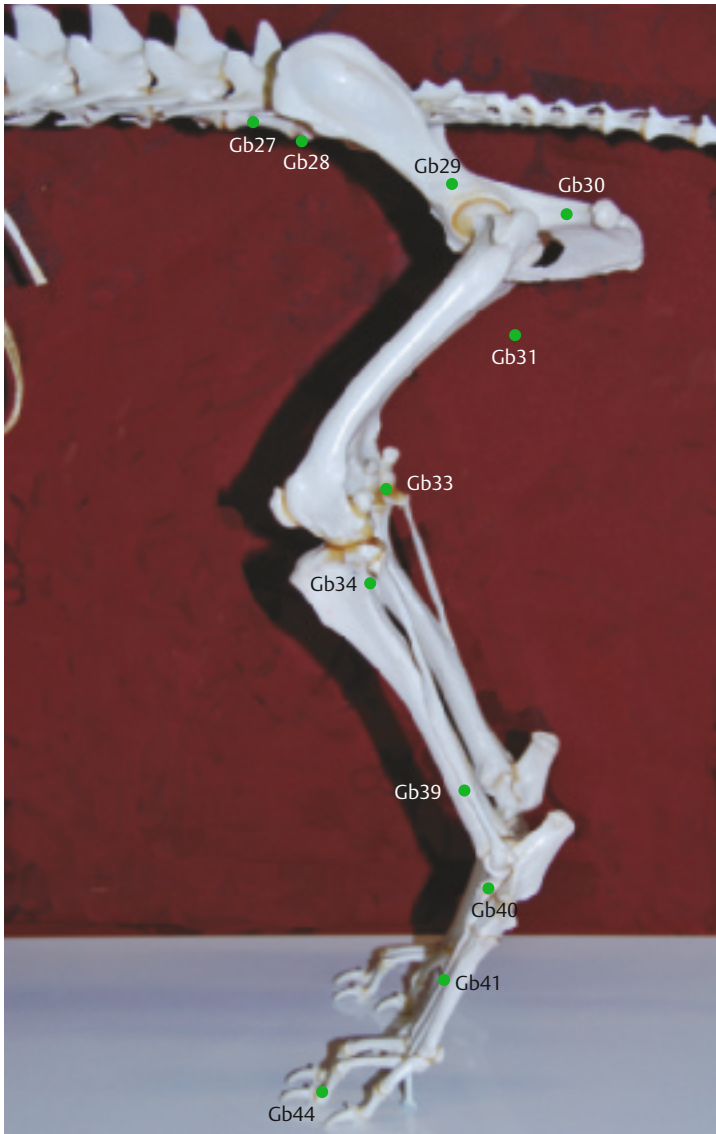
#### ■ Gb 27 (*Wu Shu*)

##### Abb. 3.39, Abb. 3.40

- **Funktion:** reguliert das Gürtelgefäß (*Dai Mai*), reguliert den unteren Dreifachen Erwärmer, zerstreut Feuchtigkeit, bewegt stagnierendes Qi
- **Indikation:** Abdominalschmerzen, Verstopfung, Hernien, Uterusprolaps
- **Lokalisation:** direkt kranial des Tuber coxae
- **Stichtechnik:** rechtwinklige Stichführung, Stichtiefe bis ca. 2,5 cm



**Abb. 3.39** Gallenblasen-Meridian: Gb 26, Gb 27, Gb 28, Gb 29, Gb 30, Gb 31, Gb 33, Gb 34, Gb 39, Gb 40, Gb 41, Gb 44.



**Abb. 3.40** Gallenblasen-Meridian: Gb 27, Gb 28, Gb 29, Gb 30, Gb 31, Gb 33, Gb 34, Gb 39, Gb 40, Gb 41, Gb 44.



Marion Müller

[Checkliste Akupunktur für Kleintiere](#)

286 Seiten, kart.  
erschienen 2011



Mehr Bücher zu gesund leben und gesunder Ernährung  
[www.unimedica.de](http://www.unimedica.de)