


# Herzog / Lang / Sengebusch Differenzialdiagnose für Heilpraktiker

Leseprobe

[Differenzialdiagnose für Heilpraktiker](#)

von [Herzog / Lang / Sengebusch](#)

Herausgeber: MVS Medizinverlage Stuttgart



<http://www.unimedica.de/b21566>

Sie finden bei [Unimedica](#) Bücher der innovativen Autoren [Brendan Brazier](#) und [Joel Fuhrmann](#) und [alles für gesunde Ernährung](#), [vegane Produkte](#) und [Superfoods](#).

Das Kopieren der Leseproben ist nicht gestattet.

Unimedica im Narayana Verlag GmbH, Blumenplatz 2, D-79400 Kandern

Tel. +49 7626 9749 700

Email [info@unimedica.de](mailto:info@unimedica.de)

<http://www.unimedica.de>



# Sachverzeichnis

## A

Abdomen, akutes 110  
 Abdominalglatze 117  
 Achalasie 104  
 Addison-Krise 168  
 Algurie 127  
 Alkoholismus 116  
 Allen-Test 152  
 Alzheimer-Krankheit 174  
 Amylase 124  
 Anämie 22, 157  
 – hämolytische 158  
 – megaloblastäre 158  
 – perniziöse 106  
 – renale 158  
 Anämieprofil 101  
 Anamnese 14  
 Angina pectoris  
 – instabile 145, 148  
 – nocturna 145, 148  
 Angina-pectoris-Symptome 148  
 Anorexia nervosa 112  
 Antirheumatika, nichtsteroidale (NSAR) 106  
 Antriebsschwäche 72  
 Anurie 127  
 Aortenaneurysma 151–152  
 Aortenklappeninsuffizienz 146  
 Aortenklappenstenose 146  
 Aortenruptur 152  
 Apoplex 170  
 Appendizitis, akute 108  
 Armschmerzen 23  
 Arteriitis temporalis 151  
 Arteriosklerose 152  
 Arthritis, reaktive 183  
 Arthrose 183  
 Astenurie 164  
 Asthma bronchiale 136  
 Asthma cardiale 136  
 Aszites 24  
 Atelektasen 137  
 Atmung, paradoxe 136  
 Attacke, transitorische ischämische (TIA) 172  
 Aussehen, rosiges 124  
 Auswurf 62

## B

B-Symptomatik 102  
 Babinski-Gruppe 171  
 Babinski-Zeichen 171  
 Bakterienruhr 113

Bandscheibenvorfall 172  
 Bannwarth-Syndrom 178  
 Barrett-Syndrom 103, 105  
 Bauchschmerzen 25, 27  
 Beinödeme 78  
 Beinschmerzen 28  
 Bläschen 186  
 Blase 186  
 Blässe 30  
 Blumberg-Punkt 108–109  
 Blut im Stuhl 31  
 Blutbild  
 – großes 101  
 – kleines 101  
 Blutdruckwerte nach WHO 152  
 Blutungsanämie 157  
 Blutungsneigung 33  
 Bradykardie 35  
 Bronchialkarzinom 137  
 Bronchiektasen 137  
 Bronchitis  
 – akute 137  
 – chronische 137  
 Brudzinski-Test 179  
 BSG-Veränderungen 36  
 Bulimia nervosa 113  
 Bursitis 182

## C

Caput medusae 117  
 Cauda-equina-Syndrom 172  
 Charcot-Trias 122, 175  
 – internistisch 117  
 – internistisch 122  
 – neurologisch 171  
 Chien-de-Fusil-Stellung 179  
 Cholangitis, akute 121  
 Cholelithiasis 122  
 Cholera 113  
 Cholestase 118  
 Cholezystitis, akute 122  
 Chorea minor 145, 173  
 Chvostek-Zeichen 164  
 Cluster-Kopfschmerz 171  
 Colitis ulcerosa 110  
 Commotio cerebri 175  
 Compressio cerebri 175  
 Conn-Syndrom 168  
 Contusio cerebri 176  
 Courvoisier-Zeichen 117, 122, 124

## D

Daktylitis 182  
 Darmerkrankungen, chronisch-entzündliche (CED) 109  
 Defizit, prolongiertes reversibles ischämisches neurologisches (PRIND) 173  
 Delirium, alkoholisches 117  
 Demenz 173  
 Denny-Morgan-Falte 186  
 Deviation, ulnare 182  
 Diabetes  
 – insipidus 169  
 – mellitus 165  
 – Typ I 166  
 – Typ II 166  
 Diarrhö 38, 40  
 – paradoxe 109  
 Diathese, hämorrhagische 161  
 Differenzialblutbild 101  
 Differenzialdiagnose 14  
 Diphtherie 141  
 Distorsion 182  
 Divertikulitis 110  
 Divertikulose 110  
 Door-stop-Phänomen 136  
 Douglas-Zeichen 108–109  
 Dreifuß-Phänomen 179  
 Dressler-Syndrom 145  
 Dysphagie 41  
 Dyspnoe 42, 44  
 Dysurie 127

## E

Eisenmangelanämie 158  
 Ejektions-Click 145  
 Ekzem 186  
 Emesis 106  
 Empyem 122  
 Eranthem 186  
 Endokarditis  
 – bakterielle 147  
 – lenta 147  
 Endometriose 132  
 Entzündungsanämie 159  
 Entzündungsparameter 118  
 Entzündungsprofil 101  
 Epiduralblutung 173  
 Epiglottitis durch Haemophilus influenzae Typ B (HIB) 142  
 Epilepsie 174  
 Erbrechen 46, 48

erektile Dysfunktion 73  
 Erfrierung 188  
 – Grad 188  
 Erosion 186  
 Erschöpfungssyndrom, chronisches (CFS) 156  
 Erythem 186  
 Erythema anulare 145  
 Escherichia-coli-Stämme, enterohämorrhagische (EHEC) 114  
 Essstörung 112  
 Exanthem 186  
 Exkoriation 186  
 Extrasystolie 50

## F

FAST-Test 171  
 Faustschlussprobe 152  
 Fettleber 118  
 Fettlebererkrankung  
 – alkoholische (ASH) 118  
 – nichtalkoholische (NASH) 118  
 Fettstuhl 109  
 Fibrose 138  
 Fieber 51  
 – akutes rheumatisches 145, 150  
 – biphasisches 102  
 – intermittierendes 102  
 – rekurrendes 102  
 – remittierendes 102  
 – undulierendes 102  
 Finger-Boden-Abstand 171, 182  
 Fistel 109  
 Fremdkörperaspiration 136  
 Frühsommer-Meningoenzephalitis (FSME) 178  
 Fruktose-Intoleranz 109  
 Fundus hypertonicus 152  
 Funktionsparameter 118

## G

Gallenblasenkarzinom 123  
 Galleprofil 101  
 Gastritis  
 – akute 105  
 – chronische 106  
 Gastroenteritis, infektiöse 114  
 Gefäßverschluss, akuter 153  
 Gelbfieber 120  
 Geldscheinhaut 117

- Gelenkschmerzen 53  
 Gesichtsfeldausfall 176  
 Gewichtsabnahme 54  
 Gewichtszunahme 55  
 Glaukom, akutes 177  
 Glomerulonephritis  
 – akute 127  
 – chronische 127  
 Glukosetoleranztest, oraler (OGTT) 165–166  
 Graefe-Zeichen 164  
 Gummibauch 124  
 Gynäkomastie 117
- H**
- Halsvenenstau 59, 145  
 Hämatemesis 103  
 Hämaturie 56, 127  
 Hämoocult-Test 103, 109  
 Hämooptoe 58  
 Hämorrhoiden 152  
 Hämosiderose 156  
 Harnblasenkarzinom 131  
 Harnwegsinfekt 131  
 Hashimoto-Thyreoiditis 167  
 Heiserkeit 60, 136  
 Helicobacter pylori 106  
 Hepatitis 118  
 Hepatomegalie 61  
 Hertoghe-Zeichen 186  
 Herzfehlerzellen 145  
 Herzkrankheit, koronare (KHK) 148  
 Herzrhythmusstörung 148  
 Herzspitzenstoß 145  
 Hiatushernie 104  
 Hirnabszess 171  
 Hirnnerventest 171  
 Hodentorsion 132  
 Hodentumor 132  
 Homann-Zeichen 152, 154  
 Horner-Syndrom 139  
 Horner-Trias 136, 164  
 Husten 62  
 Hypernephrom 130  
 Hyperparathyreoidismus 168  
 Hyperthyreose 166  
 Hypertonie 64, 153  
 Hyperventilationssyndrom 136  
 Hypoparathyreoidismus 168  
 Hypothyreose 166  
 Hypotonie 153
- I**
- Ikterus 65  
 Ileus  
 – mechanischer 110  
 – paralytischer 111
- Infektanfälligkeit 66  
 Infiltrat 136  
 Insuffizienz, chronisch-venöse (CVI) 153  
 – Stadien 153  
 Iridozyklitis 177  
 Iritis 69  
 Iritis 177  
 Ischialgie 182
- J**
- Jugulum 136
- K**
- Kachexie 109  
 Karotissinussyndrom 152  
 Karpaltunnelsyndrom 182  
 Karzinoidsyndrom 111  
 Katarakt 177  
 Kayser-Fleischer-Kornealring 117  
 Kehlkopfkarzinom 138  
 Keratokonjunktivitis 69  
 Kernig-Test 179  
 Kernig-Zeichen 171  
 Kinetosen 171  
 Kinn-Sternum-Abstand 182  
 Kleinhirntest 171  
 Klimakterium 132  
 Klopfeschall, tympanitischer 136  
 Knochenschmerzen 68  
 Knopflochdeformität 182  
 Kollateralkreislauf 117  
 Kolonkarzinom 111  
 Koma, hypothyreotes 167  
 Kompartmentsyndrom 182  
 Konjunktivitis 69, 177  
 Kontaktekzem 187  
 Kontinua 102  
 Koordinationstest 171  
 Kopf-Wand-Abstand 182  
 Kopfschmerzen 70  
 Koronarsyndrom, akutes 148–149  
 Korpuserkarzinom 133  
 Kreatinin-Clearance 128, 130  
 Krebsprofil 101  
 Krebszeichen 102  
 Krise, thyreotoxische 167  
 Kruste 186
- L**
- Lacklippen 117  
 Lackzunge 117  
 Lagerungsprobe nach Rat-schow 152
- Laktose-Intoleranz 109  
 Lamblien 114  
 Lanz-Punkt 108–109  
 Lasègue-Test 179  
 Lasègue-Zeichen 171  
 Lateralsklerose, amyotrophe 174  
 Leberprofil 101  
 Leberruptur 117  
 Leberzellkarzinom, primäres 119  
 Leberzirrhose 119  
 Legionellose 142  
 Leistungsabfall 72  
 Leukämie  
 – akute  
 – lymphatische (ALL) 159  
 – myeloische (AML) 159  
 – chronische  
 – lymphatische (CLL) 159  
 – myeloische (CML) 160  
 Libidostörungen 73  
 Lichenifikation 186  
 Linksappendizitis 110  
 Linksherzinsuffizienz 147  
 Liquorparameter 172  
 Lobärpneumonie 139  
 Löfgren-Syndrom 140  
 Lowenberg-Mayr-Zeichen 152  
 Lues 134  
 Lungenembolie 138  
 Lungenemphysem 138  
 Lungenödem, akutes 139  
 Lungentuberkulose 143  
 Lupus  
 – discoides 182  
 – erythematodes, systemischer 185  
 Luxation 182  
 Lymphknotenschwellung 74
- M**
- Madonnenfinger 182  
 Magenkarzinom 107  
 Makula 186  
 Malabsorptionsprofil 101  
 Malabsorptionszeichen 102, 109  
 Malaria  
 – quartana 162  
 – tertiana 162  
 – tropica 162  
 Mallory-Weiss-Syndrom 104  
 Mammakarzinom 133  
 Masern 191  
 Mayr-Zeichen 152, 154  
 McBurney-Punkt 108–109  
 Mediastinalflattern 136
- Megakolon, toxisches 109  
 Melaena 106  
 Mennell-Zeichen 182  
 Menstruationsstörungen 75  
 Merseburger-Trias 164  
 Meyer-Zeichen 152, 154  
 Miktionsveränderungen 76  
 Milzruptur 156  
 – zweizeitige 156  
 Mitralgesicht 145  
 Mitralklappeninsuffizienz 149  
 Mitralstenose 150  
 Möbius-Test 164  
 Morbus  
 – Scheuermann 182  
 – Wilson 117  
 – Addison 168  
 – Alzheimer 174  
 – Bechterew 184  
 – Boeck 140  
 – Crohn 111  
 – Cushing 169  
 – Hodgkin 160  
 – Stadien 160  
 – Horton 151  
 – Kimmelstiel-Wilson 164  
 – Köhler 182  
 – Meulengracht 117  
 – Osgood-Schlatter 182  
 – Parkinson 174  
 – Perthes 182  
 Morbus Reiter 183  
 Mumps 191  
 Mundwinkelrhagade 117  
 Murphy-Zeichen 117, 122  
 Musset-Zeichen 145–146  
 Mykose 187  
 Myokardinfarkt 149  
 Myxödem, prätibiales 164  
 Myxödemkoma 167
- N**
- Naevus 186  
 – araneus 109, 117  
 Narbe 186  
 Nasenflügelatmen 136  
 Nausea 106  
 Nephrolithiasis 129  
 Netzhautablösung 177  
 Neunerregel nach Wallace 186  
 Neuroborreliose 178  
 Neurodermitis 187  
 Nierenarterienstenose 129  
 Niereninsuffizienz 131  
 – chronische 129  
 – Phasen 130  
 Nierenkarzinom 130  
 Nierenprofil 101

- Nierenzyste 130  
 Nitro 145, 148  
 Nodus 186  
 Non-Hodgkin-Lymphom 160  
 Noroviren 114  
 Notfalldiagnose 16  
 Nykturie 127
- O**
- Obstipation 77  
 Oligurie 127  
 Ornithose 142  
 Osler-Split 145  
 Ösophagitis 104  
 Ösophagusdivertikel 105  
 Ösophaguskarzinom 105  
 Ösophagusvarize 103  
 Osteochondrosis dissecans 182  
 Osteomalazie 182  
 Osteomyelitis 182  
 Osteoporose 182  
 Ott-Zeichen 182  
 Ovarialzyste, stielgedrehte 132
- P**
- Paget-von-Schroetter-Syndrom 152  
 Palmarerythem 117  
 Panarteriitis nodosa 154  
 Pancoast-Tumor 139  
 Pankreasinsuffizienz 125  
 – leichte 124  
 – schwere 124  
 Pankreaskarzinom 123  
 Pankreasprofil 101  
 Pankreatitis  
 – akute 124  
 – chronische 125  
 Pap-Test 132–133  
 Papel 186  
 Payr-Zeichen 152, 154  
 Pericarditis  
 – exsudativa 150  
 – sicca 150  
 Peronäusparese 182  
 Perthes-Test 152  
 Pertussis 143  
 Petechien 117  
 Phäochromozytom 169  
 Philadelphia-Chromosom 156  
 Phlebitis migrans 124  
 Phlebothrombose 154  
 Phrenikusparese 171  
 Plantarerythem 117  
 Plasmozytom 161
- Plethora 164  
 Pleuramesotheliom 140  
 Pleuritis  
 – exsudativa 140  
 – sicca 141  
 Pneumonie 139  
 – atypische 139  
 – interstitielle 139  
 Pneumothorax 140  
 Pollakisurie 127  
 Polyarthritis, chronische 184  
 Polydipsie 164  
 Polymyalgia rheumatica 153  
 Polyneuropathie 175  
 Polyp 112  
 Polyposis intestini 109  
 Polyurie 127  
 Positronen-Emissions-Tomografie (PET) 171  
 Post-Streptokokken-Erkrankung 127  
 Potenzstörungen 73  
 Prehn-Zeichen 132  
 Priapismus 132  
 Prinzmetal-Angina 145, 148  
 Prostatakarzinom 133  
 Proteinurie 127  
 Protonenpumpenhemmer 106  
 Pruritus 79  
 Psittakose 142  
 Psoas-Test 109  
 Psoas-Zeichen 108–109  
 Psoriasis 188  
 Pulsdefizit 145  
 Pulsus paradoxus 145  
 Purpura 117  
 Pustel 187  
 Pyelonephritis  
 – akute 130  
 – chronische 131  
 Pyramidenbahnen 171  
 Pyramidenbahnsymptome 175  
 Pyurie 127
- Q**
- Q-Fieber 143  
 Quaddel 187  
 Quincke-Ödem 188
- R**
- Rachitis 182  
 Rattenfraßnekrose 183  
 Rechtsherzinsuffizienz 147  
 Reflux 103  
 Regurgitation 103
- Reiter-Trias 113  
 Rhagade 187  
 Rheumaknoten 183  
 Rheumaprofil 101, 181  
 Rigor 171  
 Ringelröteln 191  
 Rippenfraktur 183  
 Roemheld-Syndrom 106  
 Rotaviren 115  
 Röttelembryopathie 192  
 Röteln 192  
 Rovsing-Zeichen 108–109  
 Rückenschmerzen 80
- S**
- Salbengesicht 171  
 Sarkoidose  
 – akute 140  
 – chronische 140  
 Schädel-Hirn-Trauma (SHT) 175–176  
 Schädelbasisbruch 171, 183  
 Scharlach 191  
 Schellong-Test 152  
 Schilddrüsenkarzinom 167  
 Schirmer-Test 183  
 Schlafapnoe-Syndrom 141  
 Schmerz, gürtelförmiger 124  
 Schmetterlingserthem 183  
 Schober-Zeichen 183  
 Schockindex 102  
 Schockzeichen 102  
 Schrotschusschädel 156  
 Schuppe 187  
 Schwanenhalsdeformität 183  
 Sehstörung 176  
 Sehstörungen 82, 84  
 Singultus 103  
 Sinusvenenthrombose 154  
 Sjögren-Syndrom 185  
 Sklerodermie, progressive systemische 185  
 Sklerose, multiple (MS) 175  
 Soor 103  
 Sorbitintoleranz 109  
 Spider-Naevus 109, 117  
 Splenomegalie 86  
 Sprache, skandierende 171  
 Sprue 112  
 Sputum, 3-schichtiges 136  
 Status  
 – asthmaticus 136  
 – epilepticus 174  
 Stauungsparameter 118  
 Stearrhö 109  
 Steatorrhö 109  
 Steatosis hepatis 118
- Stellwag-Zeichen 164  
 Strangurie 127  
 Striae rubrae 164  
 Stridor  
 – expiratorischer 136  
 – inspiratorischer 136  
 Subarachnoidalblutung 155  
 Subduralblutung  
 – akute 176  
 – chronische 176  
 Succussio Hippokrates 136  
 Sudeck-Dystrophie 183  
 Supraklavikulargrube 136  
 Synkope 87  
 – vagovasale 152
- T**
- Tachykardie 89  
 – fokale atriale 148  
 – paroxysmale 148  
 – ventrikuläre 148  
 Teerstuhl 106  
 Teleangiektasien 109  
 Temperatur, subfebrile 102–103  
 Tendopathien 183  
 Tetanus 180  
 Thoraxschmerzen 91  
 Thrombangiitis obliterans 155  
 Thrombophlebitis 155  
 Thyreoiditis, akute 167  
 Tollwut 180  
 Tremor 93–94  
 Trendelenburg-Test 152, 155  
 Trousseau-Zeichen 164  
 Tuberkulose 143  
 Tumor, benigner 112  
 Tumoranämie 159  
 Typhus abdominalis 115
- U**
- Ulcus pepticum 107  
 Ulkus 187  
 Unterzungenstau 145  
 Urämie 129  
 Urinkultur 128  
 Urinlabor 118  
 Urinsediment 128  
 Urinteststreifen 128  
 Urtika 187  
 Urtikaria 188
- V**
- Varikosis 155  
 Varikozele 132  
 Ventilpneumothorax 136

Verbrennung 188  
– Grad 188  
Verschlusskrankheit, peri-  
phäre arterielle  
(PAVK) 154  
Vertigo 95  
Virushepatitis 120  
Vitiligo 117  
Vorhofflimmern 148

**W**


Walk-through-Angina 145,  
148  
Wasserhammerplus 145  
Waterhouse-Friderichsen-  
Syndrom 179  
Wilms-Tumor 130

Windpocken 192  
Wurstfinger 183  
Wurstzehen 183

**Z**

Zervixkarzinom 133  
Zöliakie 112  
– stumme 112

Zyanose 97  
Zyste 187  
Zystenniere 131  
Zystitis 131

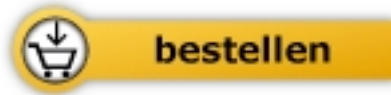


Herzog / Lang / Sengebusch

## [Differenzialdiagnose für Heilpraktiker](#)

Kompendium mit Steckbriefen und  
Mind-Maps

240 Seiten, kart.  
erschienen 2017



Mehr Bücher zu gesund leben und gesunder Ernährung [www.unimedica.de](http://www.unimedica.de)